






## Spørgeskema til 3.- 9. klasse Samlet resultat (90 elever, 93 %)






### 1. Din tilfredshed med undervisningen

Først har vi nogle spørgsmål til din tilfredshed med undervisningen.

Hvor tilfreds er du:	Meget tilfreds	Tilfreds	Ingen af delene	Utilfreds	Meget utilfreds	Ved ikke
						?
1. Alt i alt med undervisningen	94 %		2 %		1 %	3 %
2. Med undervisningsmaterialet (fx bøger, kort, mapper)	86 %		5 %		2 %	7 %
3. Computere og netværk.	69 %		13 %		8 %	10 %






### 2. Din tilfredshed med dine lærere.

Du har mange lærer men du skal svare på din generelle holdning.






Hvor tilfreds er du med lærerne:	Meget tilfreds	Tilfreds	Ingen af delene	Utilfreds	Meget utilfreds	Ved ikke
						?
4. Dygtighed	96 %		3 %		0 %	1 %
5. Evne til at gøre undervisningen spændende og interessant	79 %		13 %		4 %	4 %
6. Evne til at hjælpe dig og udvikle dig fagligt (fx hjælpe dig med det, du har svært ved og med at lære nye ting)	94 %		1 %		1 %	4 %
7. Evne til at hjælpe dig til at være en god ven og have det godt sammen med andre	85 %		4 %		7 %	4 %
8. Evne til at gøre noget ved mobning, konflikter og drillerier	87 %		4 %		6 %	3 %
9. Tid til dig.	85 %		7 %		1 %	7 %

10. Evne til at lytte til de forslag, du kommer med	88 %	6 %	1 %	5 %
11. Til at have interesse i dig	86 %	7 %	1 %	6 %

### 3. Tilfredshed med andre voksne på skolen (pedel, kontor, skolebod m.v.)






	Meget tilfreds	Tilfreds	Ingen af delene	Utilfreds	Meget utilfreds	Ved ikke
						?
12. Tid til dig	85 %		3 %	4 %		8 %
13. Gode til at løse dine vanskeligheder	68 %		11 %	1 %		20 %

### 4. Din tilfredshed med skolens indendørs- og udendørs områder.

	Meget tilfreds	Tilfreds	Ingen af delene	Utilfreds	Meget utilfreds	Ved ikke
						?
14. Skolens lokaler, møbler, plads mv. (de fysiske rammer inde)	81 %		10 %	7 %		2 %
15. Skolens udendørs områder (skolegård, boldbaner m.v.)	94 %		5 %	1 %		0 %
16. Skolens lokaler, møbler, skolegård, boldbaner m.v. (de fysiske rammer samlet set, ude og inde)	86 %		9 %	1 %		5 %
17. Hvor tilfreds er du med skoleboden på skolen?	73 %		8 %	11 %		8 %
18. Dit klasseværelse – størrelsen, stole og bord. At kunne se tavlen, hyggen i lokalet, rengøring	75 %		7 %	15 %		3 %
19. Hvor tilfreds er du med elevrådet?	68 %		7 %	10 %		15 %

## 5. Din samlede tilfredshed.

Hvor tilfreds er du samlet se med din skole:

	Meget tilfreds	Tilfreds	Ingen af delene	Utilfreds	Meget utilfreds	Ved ikke
						?
20. Hvor tilfreds er du samlet se med din skole:	83 %		9 %	6 %		2 %

## 6. Om dig.

21. Hvilket klasse trin går du i:

	3. kl.
	4. kl.
	5. kl.
	6. kl.
	7. kl.
	8. kl.
	9. kl.

22. Hvad er dit køn?

	Pige
	Dreng